



## Telt

Slå et test op eller lav et telt af tæpper og leg at I skal sove der.




## Aftenen

Se på illustrationerne og tal om hvordan det ser ud om aftenen. "Der kommer månen frem". Tal om dagens andre tidspunkter "morgen", "middag", "eftermiddag", "aften" og "nat".



## Skygge

Prøv at lave skygger i lampens skær eller gå udenfor i solskinsvej og find jeres skygger.



## Lynlås

Kig på alle de lynlåse I har på jeres tøj. Find forskellige ting i børnehaven, der skal lynes, f.eks. tasker, bukser osv.




## Blive væk

Se illustrationen hvor grisen er blevet væk. Hvordan har grisen det? Har nogen af børnene prøvet at blive væk? Leg gemmeleg og skiftes til at gemme jer og blive væk.



## Nede

Tal om hvad der er "nede" og hvad der er "oppe" i lokalet. I kan også putte forskellige ting "ned" i kufferten og tage det "op" fra kufferten. Gå "ned" af trapper og "op" af trapper.



## Soveposen

Vis børnene en sovepose. Leg med den, lig jer f.eks. på skift ned i soveposen.



# Gode ord

**Titel:**

**Ib siger godnat til en gris**

**Forfatter:**

**Peter Nordahl**

**Illustrator:**

**Rasmus Bregnhøj**

## Samtale om illustrationer

Gennemse illustrationerne, lad børnene fortælle, hvad de ser på billederne. Der er meget at tale om ved hvert eneste opslag.

### Gode spørgsmål

1. Hvilket dyr er Ib?
2. Hvilket dyr er der udenfor teltet?
3. Hvorfor græder grisen?
4. Hvor sover Ib og grisen?
6. Hvad er der oppe på himlen?
7. Hvornår lyser månen? Om morgenen eller om aftenen?

### Kreative aktiviteter inspireret af bogen

Leg at I er på telttur. Slå gerne et rigtig test op eller lav alternativt et telt af tæpper. Leg at I skal sove i teltet og lig vuggestuens/dagplejens soveposer ind i teltet.

Dramatisér evt. historien, så et barn er Ib, der ligger i teltet med "forsvarspinden" og en anden er grisen, der græder, fordi han er blevet væk. Sig evt. sammen "Jeg er blevet væk fra min mor" og "Vil du sove inde hos mig"

# Ideer til sprogkuffert



Find konkrete materialer i vuggestuen/dagplejen, print bogfolderens materialer og saml det hele i en "Ib siger godnat til en gris – kuffert", så det er let og sjovt at gå i gang med dialogisk læsning.

Måske finder I flere ideer undervejs, som I kan supplere kufferten med.

## Forslag til kufferten:

1. Konkrete materialer:
  - hund, gris
  - Lille telt
  - En lille "forsvarspind"
  - Evt. en mini sovepose
2. Laminer bogfolder og billeder af de gode ord

## Sprog-guf:

Brug de laminerede billeder som "**Guf-ord**" og hæng dem op på stuen, så I kommer omkring ordet mange gange i løbet af ugen.

"**Guf-ord**" understøtter et stort ordforråd med mange ordklasser – sammensatte ord, navneord, udsagnsord, biord, stedord osv.

Følg også børnenes interesse og spor, når I læser bogen og laminer eventuelt ekstra "**Guf-ord**", som I har været optaget af.

**Billederne er fra Pixabay**



Pixabay

# Telt



Pixabay

# Aftenen



Pixabay

# Skyygge



Pixabay

# Lynlås



Pixabay


**Blive væk**





Pixabay

# Nede



Pixabay

# Soveposen